

ДЕПАРТАМЕНТ ЗДРАВООХРАНЕНИЯ
ВОРОНЕЖСКОЙ ОБЛАСТИ



**С 1 МАРТА 2022 ГОДА МЕДИЦИНСКОЕ
СВИДЕТЕЛЬСТВО О РОЖДЕНИИ
РЕБЁНКА МОЖНО ПОЛУЧИТЬ В ФОРМЕ
ЭЛЕКТРОННОГО ДОКУМЕНТА.**

СУПЕРСЕРВИС «РОЖДЕНИЕ РЕБЕНКА» ЭЛЕКТРОННОЕ СВИДЕТЕЛЬСТВО О РОЖДЕНИИ

**Как оформить
ЭЛЕКТРОННОЕ СВИДЕТЕЛЬСТВО О РОЖДЕНИИ?**

- ❖ **ЗАРЕГИСТРИРУЙТЕСЬ** на едином портале «Госуслуги» - учётные записи обоих родителей должны быть подтверждёнными.

- ❖ **ПРОВЕРЬТЕ** данные документов в личном кабинете на портале «Госуслуги». Оригиналы документов необходимо представить в медицинскую организацию, где произошли роды.
- ❖ **ПОДПИШИТЕ** согласие на оформление электронного свидетельства о рождении в медицинской организации, где произошли роды.
- ❖ **ПОЛУЧИТЕ УВЕДОМЛЕНИЕ** в личном кабинете получателя на портале «Госуслуги».
- ❖ **ЗАПОЛНИТЕ** заявление о рождении ребёнка в личном кабинете на портале «Госуслуги». При заполнении заявления необходимо внимательно проверить данные и указать имя ребёнка. Если родители в браке, то заявление поступит супругу в личный кабинет на портале «Госуслуги» на согласование имени ребёнка, а после регистрации рождения можно установить отцовство.
- ❖ **ВЫБЕРИТЕ** орган ЗАГС/МФЦ в г. Воронеже. Забронируйте дату и время получения гербового свидетельства о рождении в выбранном органе ЗАГС/МФЦ на портале «Госуслуги».
- ❖ **ПОЛУЧИТЕ** гербовое свидетельство о рождении в выбранном органе ЗАГС/МФЦ г. Воронежа.

**ЛУЧШЕЕ ОЖЕРЕЛЬЕ ЖЕНЩИНЫ -
ЭТО РУКА МЛАДЕНЦА!!!**




ПАМЯТКА


для матери, состоящей в браке, или одинокой матери по регистрации рождения ребенка через суперсервис «Рождение ребенка» на Госуслугах




Для государственной регистрации рождения через суперсервис матери необходимо:



1. Дать согласие сотруднику роддома на оформление электронного медицинского свидетельства о рождении – третий символ в серии и номере будет единицей XX 1XXXXXXX. Реквизиты электронного медицинского свидетельства поступят в личный кабинет матери на Госуслугах.



2. После получения электронного медицинского свидетельства в личном кабинете нужно заполнить заявление о регистрации рождения, ответив на первый вопрос «электронное» медицинское свидетельство.




3. Если мать ребенка состоит в браке, заявление направляется в личный кабинет отца ребенка для согласования имени ребенка (на электронную почту отцу приходит ссылка для подтверждения). После подтверждения мать направляет заявление в орган ЗАГС.

Далее:



4. Не позднее рабочего дня, следующего за днем поступления в орган ЗАГС комплекта документов, сотрудник органа ЗАГС регистрирует рождение ребенка (в ЕГР ЗАГС составляется запись акта о рождении).



5. В личный кабинет матери на Госуслугах поступит уведомление о государственной регистрации рождения с реквизитами актовой записи о рождении. Сведения о регистрации рождения из ЕГР ЗАГС автоматически направляются в Пенсионный фонд России, который направляет в личный кабинет матери номер СНИЛС ребенка.



6. В течение 7-ми рабочих дней после получения сообщения о государственной регистрации рождения нужно¹ выбрать орган ЗАГС и забронировать дату и время для получения гербового свидетельства о рождении.

¹ Важно! В июне 2023 года планируется переход органов ЗАГС на реестровую модель оказания услуг. После чего отпадет необходимость получать гербовые свидетельства в бумажном виде. Приоритетом для государственных органов и учреждений станут электронные документы, которые они будут запрашивать самостоятельно в ЕГР ЗАГС. У заявителей останется возможность получить бумажную версию выписки в органах ЗАГС, например, для предъявления в органы власти иностранных государств.